



### Matériel pour le dépoussiérage manuel

Balai



### Matériel pour le dépoussiérage mécanique

Aspirateur














### Matériel pour le lavage manuel

Balai plat et microfibre



### Matériel pour le brossage manuel


Balai brosse

	Matériels utilisés	Produits d'entretien	Méthodes d'entretien
Mise en service	 ou  	Détergent lavant concentré	<ul style="list-style-type: none"> <li>Dépoussiérer soigneusement le sol au balai ou à l'aspirateur               <ul style="list-style-type: none"> <li>Laver le sol</li> <li>Rincer et laisser sécher</li> </ul> </li> </ul>
Entretien courant	 ou 		<ul style="list-style-type: none"> <li>Dépoussiérer au balai ou à l'aspirateur.</li> </ul>
Entretien périodique	 ou  	Eau claire ou détergent lavant dilué	<ul style="list-style-type: none"> <li>Dépoussiérer</li> <li>Laver le sol</li> <li>Laisser sécher</li> </ul>
Entretien approfondi	 ou  	Détergent lavant concentré	<ul style="list-style-type: none"> <li>Dépoussiérer</li> <li>Laver le sol par brossage (balai brosse) avec un détergent lavant</li> <li>Rincer et laisser sécher</li> </ul>

La concentration / dilution du produit sera réalisée conformément aux indications portées sur la fiche technique du détergent pour sol PVC utilisé.

Ne pas détremper les sols pour empêcher l'infiltration d'eau au niveau des joints et/ou en périphérie.

## PRÉCAUTIONS D'USAGE

- Certains produits multitâches (odorants, surodozants, désinfectants, ...) déposent des résidus gras qui peuvent encrasser les sols. Nous vous conseillons l'utilisation de produits d'entretien non filmogènes.
- Bien s'assurer que les produits d'entretien utilisés sont destinés aux sols plastiques. Ces produits sont disponibles dans le commerce (hypermarchés, supermarchés, drogueries, ...).
-  **ATTENTION ! Ne pas utiliser de « cires » pour linoléum, carrelages, etc.**
- Utiliser un tapis d'entrée pour retenir poussières et gravillons.

## QUELQUES CONSEILS DE DÉTACHAGE

- En cas de déversement de liquides au sol, essuyer le sol dès que possible. Eviter de renverser de l'essence, car son contact prolongé pourrait ramolir la surface du produit.
- Éliminer le maximum de salissure avec un chiffon sec.
- La plupart des taches ménagères s'enlèvent avec du White Spirit, alcool à brûler, ou Essence C. Ne jamais utiliser d'acétone, de trichloréthylène ou de dissolvant.
- Ne jamais utiliser de produit abrasif (poudre à récurer, paille de fer, tampon abrasif). Utiliser des chiffons propres absorbants.